

Pos. Nr.	Text	Art.-Nr.	Preis-Gruppe
1	Stromabnehmer <i>Pantograph</i>	85352	39
2	Schraube M2 x 6 <i>Screw M2 x 6</i>	85672	2
3	Schraube 2,2 x 9,5 <i>Screw 2,2 x 9,5</i>	85808	2
4	Platine komplett <i>Printed circuit assembly</i>	87836	43
5	Lokpfeife <i>Loco whistle</i>	88002	6
6	Antenne <i>Antenna</i>	88030	4
7	Puffer flach <i>Buffer flat</i>	88502	4
8	Puffer gewölbt <i>Buffer vaulted</i>	88503	4
9	Gummibettung <i>Rubber embedding</i>	89728	3
10	Lokführer o. Abb. <i>Driver no. ill</i>	89732	5
11	Diode <i>Diode</i>	89898	8
12	Kühlschlange <i>Radiator coil</i>	93895	3
13	Batteriekasten <i>Batterie case</i>	100592	3
14	Treppe <i>Stairs</i>	100595	2
15	Lichtleiterabdeckung <i>Light cover</i>	100597	3
16	Isolatorsatz <i>Insulator set</i>	100602	27
17	Brückenstecker f. 63700 <i>Connector f. 63700</i>	100644	7
18	Lampenkontakt l. <i>Light contact l.</i>	105751	3
19	Lampenkontakt r. <i>Light contact r.</i>	105752	3
20	Grundrahmen <i>Base frame</i>	106031	30
21	Lampenkontakt <i>Light contact</i>	106032	3
22	Lichtleiter rot <i>Light transmission red</i>	106308	3
23	Fenster - Lichtleitstäbesatz <i>Glazing set</i>	107379	20
24	Oberleitungskontakt <i>Overhead supply wipper</i>	107673	3
25	Glühlampe 16V <i>Light bulb</i>	109088	12
26	Fensterblendensatz <i>Glazing set</i>	111331	
27	Gehäuse komplett Betr. Nr. 110 320-9 <i>Body assembly</i> Betr No. 110 320-9	111332	68
28	Lack. Dachaufsatz <i>Roof top painted</i>	111334	
29	Maschinenfenster eckig <i>Engine-room-window</i>	111335	
30	Dachleitungssatz <i>Roof wire set</i>	111336	
31	Führerstand <i>Drivers cab</i>	111337	6
32	Dachleitung lackiert <i>Roof wire, painted</i>	111338	
33	Auftritt Stirn <i>Step</i>	111339	2
34	Pufferbrüst <i>Headstock</i>	111340	
35	Griffesatz <i>Hand rail set</i>	111341	
36	Lüftergitter eckig <i>Ventilation grille</i>	111342	3
37	Senkantrieb <i>Hoist mechanism</i>	111344	3
38	Motorola Decoder <i>Locdecoder Motorola</i>	10738	-
39	Modulkasten <i>Modulholder</i>	100593	6
40	Kabelbaum <i>Cable connector</i>	108044	26
41	Modulisolierung <i>Modul Insulating</i>	108546	2



Pos. Nr.	Text	Art.-Nr.	Preis / UMSatz
1	Motor komplett Motor assembly	85093	57
2	Halfringsatz Traction tyre set	85622	19
3	Schraube 2 x 5 Screw 2 x 5	85693	2
4	Feder Spring	86202	2
5	Schneckenrad Gear	86413	4
6	Zahnrad z=21 Gear T=21	86414	2
7	Zahnrad z=29 Gear T=29	86467	2
8	Zahnrad Gear	86468	2
9	Schnecke Worm	86702	5
10	Schneckensatz Worm set	86977	24
11	Kardanschale kurz Cardan bearing	87129	3
12	Kardanwelle Cardan shaft	87154	2
13	Universalkupplung Universal coupling	89282	5
14	Kupplungskammer Coupling chamber	89266	3
15	Radsatz ohne Halfring Wheelset without traction tyre	90833	18
16	Kardanschale Cardan bearing	95812	2
17	Ansatzschraube 2 x 8 Screw 2 x 8	100101	3
18	Radkontakt Wheel current contact	100256	2
19	Getriebebesatz Gear part set	100606	24
20	Blende 1 komplett Bogie frame 1 assembly	100609	25
21	Blende 2 komplett Bogie frame 2 assembly	100610	25
22	Federblock Spring imitation	105753	2
23	Blendensteckteilsatz Parts set	105754	18
24	Motorauflage Motor bearing	106116	2
25	Kontakthalter Contact holder	106309	2
26	Radsatz mit 2 Halfringen Wheelset with 2 traction tyre	107378	20
27	Schneckendeckel mit Stabilisatorfeder Worm cover	108129	8
28	Bügelsteckdose Socket	111330	2
29	Zurüstbeutel Bag with accessories	111333	28
30	Schmierpumpe Lubrication pump	111343	2
31	Schleifer Collector shoe	40064	-
32	Halfringsatz Traction tyre set	85623	16
33	Radsatz mit 2 Halfringen Wheelset with traction tyre	90834	20
34	Radsatz Wheelset	90835	16
35	Radsatz mit Zahnrad Wheelset with Gear	90836	18
36	Getriebeboden Gear bottom	100622	6
37	Getriebe Gear	100623	6
38	Schraube 1,6 x 5 Screw 1,6 x 5	110008	2




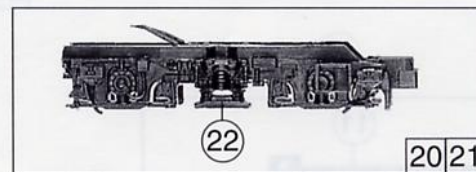

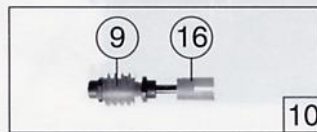

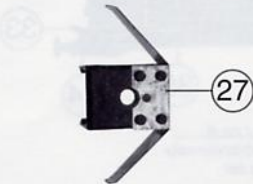
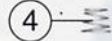
11 o. Abb. / no ill.  
Kardanschale kurz  
Cardan bearing short



13



14 o. Abb. / no ill.  
Kupplungskammer  
Coupling Chamber



30 o. Abb. / no ill.  
Schmierpumpe  
Lubrication pump

